

**WYBORY DO RADY GMINY/MIEJSKIEJ w gminie powyżej 20 tys. mieszkańców \***

Okręg wyborczy nr	*	2	Liczba mandatów	*	8	Załącznik nr ..... do protokołu z wyborów do Rady Miejskiej w Świeciu	
-------------------	---	---	-----------------	---	---	---	--

**ZESTAWIENIE**

**wyników głosowania i podziału mandatów w okręgu wyborczym nr 2 utworzonym dla wyboru Rady Miejskiej w Świeciu**

**sporządzone dnia 13 listopada 2006 r. przez Miejską Komisję Wyborczą w Świeciu.**

**Komisja stwierdza, że otrzymała protokoły głosowania od 6 obwodowych komisji wyborczych właściwych do przeprowadzenia głosowania i ustaliła następujące wyniki głosowania w okręgu nr 2**

1.	Liczba wyborców uprawnionych do głosowania (umieszczonych w spisie w chwili zakończenia głosowania) - RAZEM	*	1	0	2	9	5
1a.	w tym umieszczonych w części A spisu wyborców	*	1	0	2	9	5
1b.	w tym umieszczonych w części B spisu wyborców	*	*	*	*	*	0

**Uwaga!** Suma liczb z pkt. 1a. i 1b. **musi** być równa liczbie z pkt. 1.

2.	Liczba wyborców, którym wydano karty do głosowania (liczba podpisów w spisie wyborców) - RAZEM	*	*	4	6	5	3
2a.	w tym w części A spisu wyborców	*	*	4	6	5	3
2b.	w tym w części B spisu wyborców	*	*	*	*	*	0

**Uwaga!** Suma liczb z pkt. 2a. i 2b. **musi** być równa liczbie z pkt. 2.

3.	Liczba oddanych kart do głosowania (liczba kart wyjętych z urny)	*	*	4	6	4	7
4.	Liczba kart nieważnych	*	*	*	*	1	8
5.	Liczba kart ważnych	*	*	4	6	2	9

**Uwaga!** Suma liczb z pkt. 4. i 5. **musi** być równa liczbie z pkt. 3.

6.	Liczba głosów nieważnych	*	*	*	2	9	6
6a.	w tym z powodu postawienia znaku „X” obok nazwiska dwóch lub większej liczby kandydatów z różnych list	*	*	*	2	0	0
6b.	w tym z powodu niepostawienia znaku „X” obok nazwiska żadnego kandydata z którejkolwiek z list	*	*	*	*	9	6
6c.	w tym z powodu postawienia znaku „X” wyłącznie obok nazwiska skreślonego kandydata (art. 113 ust. 2)	*	*	*	*	*	0
6d.	w tym z powodu postawienia znaku „X” wyłącznie obok nazwiska kandydata z unieważnionej listy kandydatów (art. 113 ust. 3)	*	*	*	*	*	0

**Uwaga!** Suma liczb z pkt. 6a. – 6d. **musi** być równa liczbie z pkt. 6. \*\*

7.	Liczba głosów ważnych	*	*	4	3	3	3
----	-----------------------	---	---	---	---	---	---

**Uwaga!** Suma liczb z pkt. 6. i 7. **musi** być równa liczbie z pkt. 5.

\*) niepotrzebne skreślić

\*\*) jeżeli nie wystąpiła inna przyczyna nieważności głosu niż wymieniona w pkt 6a-6d.

Symbol kontrolny systemu informatycznego: **3cb3-1bdd-dd6e-ebb4-c498-f04d-6ccf-4e23**

Miejsce na parafowanie strony przez członków Komisji

8. Na poszczególnych kandydatów z list kandydatów oddano następującą liczbę głosów ważnych:

**Lista nr 4 — KW PRAWO I SPRAWIEDLIWOŚĆ**

Liczba głosów ważnych oddanych na listę:	*	*	*	7	8	7
--	---	---	---	---	---	---

Na poszczególnych kandydatów z tej listy oddano następujące liczby głosów ważnych:

1. ZAWIASIŃSKI Tadeusz	*	*	*	4	6	7
2. PAKIEWICZ Sylwia Małgorzata	*	*	*	*	6	4
3. SZASZKOWSKI Piotr Paweł	*	*	*	*	3	7
4. BARSKI Marian	*	*	*	*	2	9
5. ŻOKOWSKI Bogdan	*	*	*	*	4	5
6. RESZKOWSKA Stanisława Ewa	*	*	*	*	2	7
7. MICHAŁSKI Kazimierz Tomasz	*	*	*	*	1	5
8. TUSIK Mirosław Stanisław	*	*	*	*	5	1
9. PLUTOWSKI Maciej	*	*	*	*	1	5
10. SZUMSKA Krystyna Barbara	*	*	*	*	1	4
11. MARYNIAK Irena Teresa	*	*	*	*	1	1
12. MINGA Krzysztof Jan	*	*	*	*	1	2
RAZEM	*	*	*	7	8	7

**Uwaga!** Suma głosów oddanych na wszystkich kandydatów z danej listy (rubryka „Razem”) musi równać się liczbie głosów ważnych oddanych na tę listę.

**Lista nr 5 — KW PLATFORMA OBYWATELSKA RP**

Liczba głosów ważnych oddanych na listę:	*	*	*	8	0	2
--	---	---	---	---	---	---

Na poszczególnych kandydatów z tej listy oddano następujące liczby głosów ważnych:

1. KNAPIK Paweł Tomasz	*	*	*	3	6	1
2. BOHDZIEWICZ Anna Marta	*	*	*	*	8	6
3. WILKOWSKI Wojciech Sławomir	*	*	*	*	4	6
4. KOZAK Danuta Maria	*	*	*	*	5	6
5. BRZESKI Ryszard	*	*	*	*	3	9
6. GRAJEWSKI Piotr	*	*	*	*	9	3
7. ERNESTOWICZ Łukasz	*	*	*	*	7	8
8. JAROSZ Aleksander Czesław	*	*	*	*	4	3
RAZEM	*	*	*	8	0	2

**Uwaga!** Suma głosów oddanych na wszystkich kandydatów z danej listy (rubryka „Razem”) musi równać się liczbie głosów ważnych oddanych na tę listę.

Symbol kontrolny systemu informatycznego: 3cb3-1bdd-dd6e-ebb4-c498-f04d-6ccf-4e23

Miejsce na parafowanie strony przez członków Komisji

**Lista nr 6 — KKW SLD+SDPL+PD+UP LEWICA I DEMOKRACI**

Liczba głosów ważnych oddanych na listę:	*	*	*	6	2	9
--	---	---	---	---	---	---

Na poszczególnych kandydatów z tej listy oddano następujące liczby głosów ważnych:

1.	BRANICKI Janusz	*	*	*	1	6	9
2.	GRUDZIŃSKI Jan Bernard	*	*	*	1	1	4
3.	JAROWSKA Lucja Maria	*	*	*	*	2	0
4.	CHEĆIŃSKI Andrzej	*	*	*	*	1	5
5.	MOMOT Ryszard Władysław	*	*	*	*	8	0
6.	LEWANDOWSKI Marian	*	*	*	*	1	8
7.	BAGIŃSKA Janina Irena	*	*	*	*	2	8
8.	BRAUN Włodzimierz Jan	*	*	*	*	1	7
9.	KOWALSKI Ryszard Franciszek	*	*	*	*	1	3
10.	BECK Bogusław Ryszard	*	*	*	*	*	5
11.	KĘDZIERSKI Romuald Wincenty	*	*	*	*	2	1
12.	LEWANDOWSKI Andrzej Wojciech	*	*	*	*	1	9
13.	MEGGER Marian Jan	*	*	*	*	2	1
14.	SPRADA Eugeniusz Antoni	*	*	*	*	3	6
15.	BRZEZIŃSKA Teresa Gertruda	*	*	*	*	2	9
16.	WOLICKI Kazimierz	*	*	*	*	2	4
	RAZEM	*	*	*	6	2	9

**Uwaga!** Suma głosów oddanych na wszystkich kandydatów z danej listy (rubryka „Razem”) musi równać się liczbie głosów ważnych oddanych na tę listę.

Symbol kontrolny systemu informatycznego: 3cb3-1bdd-dd6e-ebb4-c498-f04d-6ccf-4e23

Miejsce na parafowanie strony przez członków Komisji

**Lista nr 13 — KWWOBYWATELSKIE POROZUMIENIE SAMORZĄDOWE**

Liczba głosów ważnych oddanych na listę:	*	*	1	2	4	2
--	---	---	---	---	---	---

Na poszczególnych kandydatów z tej listy oddano następujące liczby głosów ważnych:

1.	POGODA Tadeusz Grzegorz	*	*	*	3	3	3
2.	WÓJCIK Jerzy Adam	*	*	*	1	9	4
3.	RATKA-FEJTKO Helena	*	*	*	1	4	5
4.	KOMASIŃSKI Andrzej Jan	*	*	*	1	0	3
5.	GÓRECKI Sebastian	*	*	*	*	4	0
6.	NADOLNY Andrzej Janusz	*	*	*	*	6	9
7.	WASILEWICZ Maria Jolanta	*	*	*	*	7	2
8.	STYCZEŃ Grażyna	*	*	*	*	4	8
9.	MIESAŁA Leszek Jan	*	*	*	*	2	9
10.	REDLARSKA Teresa Maria	*	*	*	*	7	6
11.	NIKOLAJCZYK Łukasz Krystian	*	*	*	*	3	2
12.	PLACKOWSKI Zygmunt	*	*	*	*	3	7
13.	KAWECKI Marek Wojciech	*	*	*	*	2	5
14.	WALENDZIAK Patryk Marek	*	*	*	*	1	1
15.	JANISZEWSKI Wojciech	*	*	*	*	2	8
	RAZEM	*	*	1	2	4	2

**Uwaga!** Suma głosów oddanych na wszystkich kandydatów z danej listy (rubryka „Razem”) musi równać się liczbie głosów ważnych oddanych na tę listę.

Symbol kontrolny systemu informatycznego: 3cb3-1bdd-dd6e-ebb4-c498-f04d-6ccf-4e23

Miejsce na parafowanie strony przez członków Komisji

**Lista nr 15 — KOMITET WYBORCZY WYBORCÓW NASZE ŚWIECIE**

Liczba głosów ważnych oddanych na listę:	*	*	*	6	7	0
--	---	---	---	---	---	---

Na poszczególnych kandydatów z tej listy oddano następujące liczby głosów ważnych:

1.	JOACHIMIAK Ewa	*	*	*	1	0	7
2.	CIEŚLAK Adam Zygmunt	*	*	*	1	1	9
3.	SIEWIERSKA Renata Jadwiga	*	*	*	*	4	8
4.	KACZKOWSKI Józef	*	*	*	*	4	2
5.	BRACHUCKI Waldemar Piotr	*	*	*	*	6	7
6.	NOWICKA-GOŹDZIKOWSKA Bożena Józefa	*	*	*	*	6	0
7.	WOJCIECHOWSKI Robert Marian	*	*	*	*	3	4
8.	PAROL Tomasz Sebastian	*	*	*	*	3	7
9.	WIŚNIEWSKA Teresa Renata	*	*	*	*	1	8
10.	CERAJEWSKA Iwona Maria	*	*	*	*	1	3
11.	JASINIEWSKI Sławomir Edward	*	*	*	*	1	4
12.	PIECHOTA Barbara Teresa	*	*	*	*	2	0
13.	NOWAKOWSKA Teresa	*	*	*	*	3	2
14.	WYSZOMIERSKA Gabriela Teresa	*	*	*	*	1	9
15.	KUKLIŃSKI Marek Kazimierz	*	*	*	*	2	0
16.	MARTENKA Barbara Leokadia	*	*	*	*	2	0
<b>RAZEM</b>		*	*	*	6	7	0

**Uwaga!** Suma głosów oddanych na wszystkich kandydatów z danej listy (rubryka „Razem”) musi równać się liczbie głosów ważnych oddanych na tę listę.

**Lista nr 16 — KWW WSPÓLNOTA DLA ŚWIECIA**

Liczba głosów ważnych oddanych na listę:	*	*	*	2	0	3
--	---	---	---	---	---	---

Na poszczególnych kandydatów z tej listy oddano następujące liczby głosów ważnych:

1.	KRÓLEWICZ Janusz Andrzej	*	*	*	*	9	2
2.	LAR Michał Jerzy	*	*	*	*	3	0
3.	RYBKA Lucyna	*	*	*	*	2	5
4.	PRUSACZYK Celina	*	*	*	*	1	5
5.	KADŁUBOWSKI Stanisław	*	*	*	*	*	9
6.	NICIEJEWSKA Mirosława	*	*	*	*	*	6
7.	STOLP Lucyna	*	*	*	*	*	4
8.	HEIDRICH Tadeusz Jerzy	*	*	*	*	2	2
<b>RAZEM</b>		*	*	*	2	0	3

**Uwaga!** Suma głosów oddanych na wszystkich kandydatów z danej listy (rubryka „Razem”) musi równać się liczbie głosów ważnych oddanych na tę listę.

9. a) W okręgu wyborczym na grupy list kandydatów następujących komitetów wyborczych  
Symbol kontrolny systemu informatycznego: **3cb3-1bdd-dd6e-ebb4-c498-f04d-6ccf-4e23**

Miejsce na parafowanie strony przez członków Komisji

oddano następującą liczbę głosów ważnych:

**Grupa list nr 5, nr 13**

- lista nr 5	KW PLATFORMA OBYWATELSKA RP	802
- lista nr 13	KWWOBYWATELSKIE POROZUMIENIE SAMORZĄDOWE	1242
	Razem	2044

b) **W podziale mandatów w okręgu uczestniczą następujące grupy list**, które uzyskały co najmniej 10% głosów ważnych w wyborach i co najmniej jedna lista wchodząca w skład grupy ma prawo udziału w podziale mandatów, gdyż uzyskała co najmniej 5% głosów ważnych w wyborach:

**Grupa list nr 5, nr 13**

10.a) **Warunek uzyskania co najmniej 5% głosów ważnych i prawo do uczestniczenia w podziale mandatów w okręgu uzyskały niezgrupowane listy** następujących komitetów wyborczych:

1) lista nr 4	KW PRAWO I SPRAWIEDLIWOŚĆ	787
2) lista nr 6	KKW SLD+SDPL+PD+UP LEWICA I DEMOKRACI	629
3) lista nr 15	KOMITET WYBORCZY WYBORCÓW NASZE ŚWIECIE	670
4) lista nr 16	KWW WSPÓLNOTA DLA ŚWIECIA	203

**Podział mandatów pomiędzy grupy list i listy kandydatów niezgrupowane**

11. **Wyliczenie ilorazów wyborczych dla poszczególnych grup list i list kandydatów uczestniczących w podziale mandatów jest następujące (z dokładnością do czterech miejsc po przecinku):**

**Lista nr 4**

Liczba głosów oddanych na listę — X = 787

Wyliczone ilorazy wyborcze:

X:1 =	787.0000
X:2 =	393.5000
X:3 =	262.3333
X:4 =	196.7500
X:5 =	157.4000
X:6 =	131.1667
X:7 =	112.4286
X:8 =	98.3750

**Grupa list nr 5, nr 13**

Liczba głosów oddanych na grupę list nr 5, nr 13 — X = 2044

Wyliczone ilorazy wyborcze:

X:1 =	2044.0000
X:2 =	1022.0000
X:3 =	681.3333
X:4 =	511.0000

Symbol kontrolny systemu informatycznego: **3cb3-1bdd-dd6e-ebb4-c498-f04d-6ccf-4e23**

Miejsce na parafowanie strony przez członków Komisji

X:5 =	408.8000
X:6 =	340.6667
X:7 =	292.0000
X:8 =	255.5000

**Lista nr 6**

Liczba głosów oddanych na listę — X = 629

Wyliczone ilorazy wyborcze:

X:1 =	629.0000
X:2 =	314.5000
X:3 =	209.6667
X:4 =	157.2500
X:5 =	125.8000
X:6 =	104.8333
X:7 =	89.8571
X:8 =	78.6250

**Lista nr 15**

Liczba głosów oddanych na listę — X = 670

Wyliczone ilorazy wyborcze:

X:1 =	670.0000
X:2 =	335.0000
X:3 =	223.3333
X:4 =	167.5000
X:5 =	134.0000
X:6 =	111.6667
X:7 =	95.7143
X:8 =	83.7500

**Lista nr 16**


Liczba głosów oddanych na listę — X = 203

Wyliczone ilorazy wyborcze:

X:1 =	203.0000
X:2 =	101.5000
X:3 =	67.6667
X:4 =	50.7500
X:5 =	40.6000
X:6 =	33.8333
X:7 =	29.0000

Symbol kontrolny systemu informatycznego: 3cb3-1bdd-dd6e-ebb4-c498-f04d-6ccf-4e23

Miejsce na parafowanie strony przez członków Komisji



X:8 = 25.3750

12. Szereg kolejno największych liczb (ilorazów wyborczych) jest następujący:

- 1) 2044.0000 odpowiada grupie list nr 5, nr 13
- 2) 1022.0000 odpowiada grupie list nr 5, nr 13
- 3) 787.0000 odpowiada liście nr 4
- 4) 681.3333 odpowiada grupie list nr 5, nr 13
- 5) 670.0000 odpowiada liście nr 15
- 6) 629.0000 odpowiada liście nr 6
- 7) 511.0000 odpowiada grupie list nr 5, nr 13
- 8) 408.8000 odpowiada grupie list nr 5, nr 13

13. W związku z tym, iż ilorazy wyborcze równe ostatniej z liczb uszeregowanych (upoważniającej do przyznania mandatu) uzyskały grupa list nr ....., nr ....., nr ...../lista nr ....., grupa list nr ....., nr ....., nr ...../lista nr ..... pierwszeństwo do otrzymania mandatu uzyskała grupa list nr ....., nr ....., nr ...../lista nr ....., na którą oddano najwięcej głosów.

14. W związku z tym, iż ilorazy wyborcze równe ostatniej z liczb uszeregowanych (upoważniającej do przyznania mandatu) uzyskały grupa list nr ....., nr ....., nr ...../lista nr ....., grupa list nr ....., nr ....., nr ..... i oddano na nie równą liczbę głosów, pierwszeństwo do otrzymania mandatu uzyskała grupa list nr ....., nr ....., nr ...../lista nr ....., na którą w większej liczbie obwodów oddano większą liczbę głosów.

15. Ponieważ pierwszeństwa do otrzymania nie można ustalić w sposób opisany w pkt 13 i 14 pierwszeństwo do uzyskania mandatu przez grupę list nr ....., nr ....., nr ...../listę nr ....., grupę list nr ....., nr ...../listę nr ....., Komisja ustaliła w trybie losowania i mandat przypadł grupie list nr ....., nr ....., nr ...../liście nr ..... Protokół losowania stanowi załącznik do zestawienia.

#### 16. Podział mandatów w ramach grup list

- 1) Komisja stwierdza, że 5 mandatów przypada grupie list nr 5, nr 13, którą tworzą lista nr 5, lista nr 13 .
  - a) Warunek uzyskania co najmniej 5% głosów ważnych spełniły i w związku z tym **prawo uczestniczenia w podziale mandatów pomiędzy zgrupowane listy mają:** lista nr 5, lista nr 13 .
  - b) **Wyliczenie ilorazów wyborczych (art. 123 ust. 1 pkt 3 Ordynacji wyborczej) dla uczestniczących w podziale mandatów poszczególnych list kandydatów wchodzących w skład grupy list jest następujące (z dokładnością do czterech miejsc po przecinku):**  
**Grupa list nr 5, nr 13**

##### **Lista nr 5**

Liczba głosów oddanych na listę nr 5 — X = 802

Wyliczone ilorazy wyborcze:

X:1 = 802.0000  
X:3 = 267.3333  
X:5 = 160.4000  
X:7 = 114.5714  
X:9 = 89.1111

Symbol kontrolny systemu informatycznego: 3cb3-1bdd-dd6e-ebb4-c498-f04d-6ccf-4e23

Miejsce na parafowanie strony przez członków Komisji



**Lista nr 13**

Liczba głosów oddanych na listę nr 13 — X = 1242

Wyliczone ilorazy wyborcze:

X:1 =	1242.0000
X:3 =	414.0000
X:5 =	248.4000
X:7 =	177.4286
X:9 =	138.0000

c) Szereg kolejno największych liczb (ilorazów wyborczych) jest następujący:


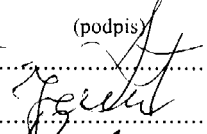
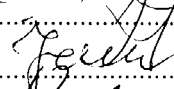




- 1) 1242.0000 odpowiada liście nr 13
- 2) 802.0000 odpowiada liście nr 5
- 3) 414.0000 odpowiada liście nr 13
- 4) 267.3333 odpowiada liście nr 5
- 5) 248.4000 odpowiada liście nr 13

d) W związku z tym, iż ilorazy wyborcze równe ostatniej z uszeregowanych liczb uzyskały: lista nr ....., lista nr ..... pierwszeństwo do otrzymania mandatu uzyskała lista nr ....., na którą oddano najwięcej głosów.

e) W związku z tym, iż ilorazy wyborcze równe ostatniej z uszeregowanych liczb uzyskały: lista nr ....., lista nr ....., na które oddano tę samą liczbę głosów, pierwszeństwo do otrzymania mandatu uzyskała lista nr ....., na którą w większej liczbie obwodów oddano większą liczbę głosów.

f) Ponieważ pierwszeństwa do otrzymania nie można ustalić w sposób opisany w ppkt d i e pierwszeństwo do uzyskania mandatu przez listę nr ....., listę nr ..... Komisja ustaliła w trybie losowania i mandat przypadł liście nr ..... Protokół losowania stanowi załącznik do zestawienia.

Przy sporządzeniu zestawienia obecni byli:

- 1) *Kopaczekow Gerard przewod.* 
- 2) *Libecku Tiegeman 2-ca przewod.* 
- 3) *Jeromek Tichere - członek* 
- 4) *Wojcieszki Sienicki - członek* 
- 5) *Karczenka Czesław - członek* 
- 6) *Traydev Henryk - członek* 
- 7) *Gościńska Magdalena - członek* 
- 8) .....
- 9) .....

wypisane wypisano do publikacji w urzędniku w dniu 19.11.2006 r. o godz. 6.15.



Symbol kontrolny systemu informatycznego: 3cb3-1bdd-dd6e-ebb4-c498-f04d-6ccf-4e23